

Do czytania w domu

Czytaliśmy w grupie „Najpiękniejsza ryba w morzu”. To bardzo piękna książka, którą Twoje dziecko chciałoby zobaczyć z Tobą. Zapytaj tylko, o czym jest ta książka. Potem przeczytaj ją na głos.

Zawartość książki

Tęcza jest najpiękniejszą rybą w morzu. Jej łuski wyglądają jak srebro. Tęcza jest nie tylko piękna, ale także próżna i dumna. Dlatego nie ma przyjaciół. Tylko wtedy, gdy oddaje swoje błyszczące łuski, inne rybki ją lubią. Wtedy Tęcza zdaje sobie sprawę, że ważniejsze jest mieć przyjaciół niż być najpiękniejszym.

Porozmawiajcie o książce razem

Znajdź przyjemne miejsce i nie spiesz się. Przeczytajcie ją przykładowo, zanim Twoje dziecko pójdzie spać. Przed i po przeczytaniu możesz zadawać pytania dotyczące książki, takie jak:

Najpiękniejsza ryba w morzu nie ma na początku przyjaciół. Jak to się stało?

- W jakie gry mogą bawić się ryby w morzu?
- Czy znasz więcej ryb żyjących w morzu?
- Jak to jest, gdy dzielisz się czymś z innymi?
- Jakie rzeczy mają inni, które Ty też chcesz mieć?
- Jakie znasz inne kolory?

Wskazówka

Zapraszam do ponownego przeczytania książki. Dzieci uwielbiają kilkukrotne czytanie tej samej książki. Czasami 10 lub 20 razy. Jest tak wiele do zobaczenia, że za każdym razem odkrywasz nowe rzeczy. A może Twoje dziecko lubi czytać książkę Tobie!


Wskazówka

W bibliotece znajdziesz więcej książek na ten temat! Chcesz książkę o innym temacie? Biblioteka może Ci w tym pomóc.

Arkusz 1 – gra: Piękna ryba

Samodzielnie zrób piękną rybę!



Udekoruj rybę brokatem lub kawałkami folii aluminiowej.



Arkusz 2 – gra: Kim jestem?

Pokoloruj najpiękniejsze ryby i kalmary. Wytnij je i przyklej do wykałaczek. Zagraj w grę pytań i odpowiedzi.

Twoje dziecko gra rybę, a Ty kałamarnicę. Pozwól rybom i kałamarnicom mówić o przyjaźni i przyjaciółach.



Arkusz 3 – patrz: Najpiękniejsza ryba ożywa!

Filmik

Chcesz wiedzieć, jakie inne zwierzęta żyją w morzu? Po prostu szukajcie słów maluchy – zwierzęta morskie. Znajdziesz je w filmiku: „Małe dzieci i przedszkolaki poznają zwierzęta morskie”.

Możesz także użyć kodu QR:



Kącik do czytania

Nie masz dość?

Historia De Voorleeshoek jest także czytana po holendersku.

Hasło do wyszukiwania: jeugdbibliotheek.nl – czytanie klipów. Możesz także użyć kodu QR:



Wskazówka: członkowie biblioteki mogą oglądać filmy De Voorleeshoek (w domu) za darmo. W tym celu użyj kodu, który znajduje się na Twojej karcie. Nowe filmy są dodawane co tydzień!